

# So kommen Sie zu Ihrem E-Learning!

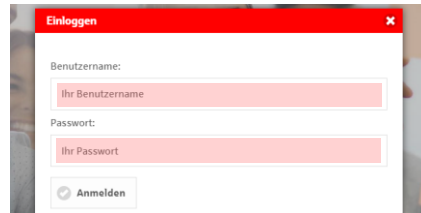


## #1 Akademieportal aufrufen



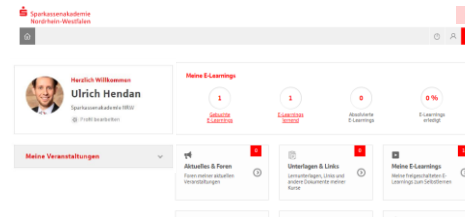
Ganz einfach mit dem Smartphone, Tablet oder Desktop Ihr Akademieportal im Browser aufrufen.

## #2 Login



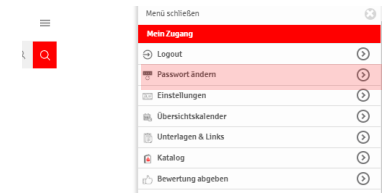
Wenn Sie das Akademieportal zum ersten Mal nutzen, haben Sie die Zugangsdaten mit Ihrer Einladung zum E-Learning erhalten.


## #3 Ihr persönliches Dashboard



Über Ihr persönliches Dashboard haben Sie direkten Zugriff auf Ihre E-Learnings und Vieles mehr für Ihre Teilnahme an Angeboten der Sparkassenakademie NRW.

## #4 Passwort ändern



Um Ihr Passwort zu ändern klicken Sie bitte auf das „Burger“-Menü  rechts oben im Bildschirm und wählen im Menü **Passwort ändern.**